

Seite 42 Hauptkatalog

Spannrahmen

starre Winkellaschen

Empfehlung

flächenversetzte Kunststofffenster mit seitlich sehr eng anliegenden Rollladenführungsschienen

Variante

SP1/42

Ab einer Höhe von 1200 mm empfehlen wir den Einsatz einer Seitenarretierung (Zusatzausstattungen SP1).

Preisgestaltung

Spannrahmen Preisliste 2

Bitte beachten

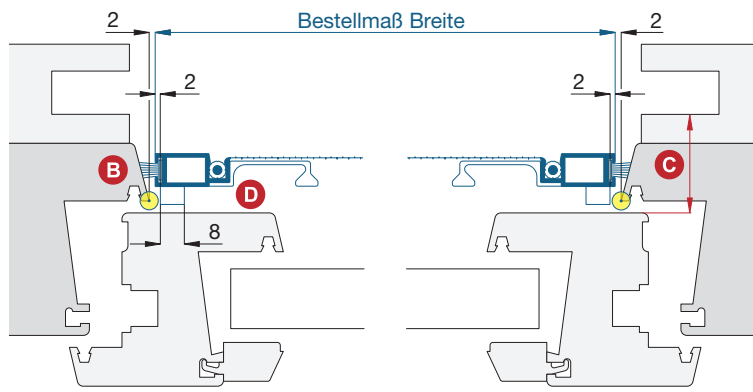
Seite 2

Bestellmaße

Breite =  lichte Breite Fensterblendrahmen - 4 mm
 Höhe =  lichte Höhe Fensterblendrahmen - 4 mm

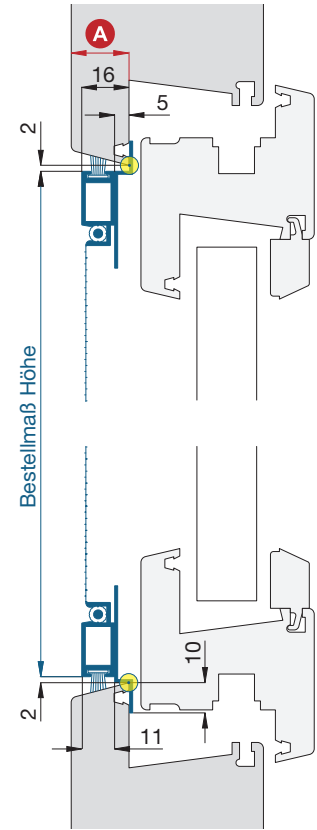
Horizontalschnitt

M 1:2,5



Vertikalschnitt

M 1:2,5



Worauf Sie unbedingt achten sollten

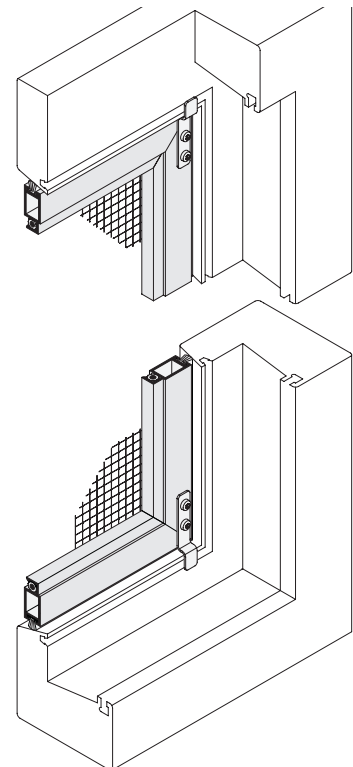
alternativ

- | | | |
|----------|--|------------|
| A | die Blendrahmenüberschlagsbreite muss mind. 13 mm betragen | nachfragen |
| B | nicht bei geradem oder extrem schrägen Blendrahmenüberschlag einsetzen | nachfragen |
| C | Abstand der Rollladenführung zum Fensterflügel mind. 17 mm | SP5/42 |
| D | bei halbflächenversetztem Kunststofffenster größere Winkellaschen (max. 20 mm) und längere Bürstendichtung verwenden (Empfehlung: 12 mm) | |

Berechnung: Winkellaschengröße = Flächenversatz am Fensterflügel + 2 mm

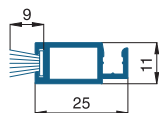


3-D Ansicht von innen



verwendete Profile

mit Standardbürstendichtung, M 1:2



10 23 06