

Seite 15 Hauptkatalog

Spannrahmen

drehbare Winkellaschen mit oberer Seitenarretierung

Empfehlung

flächenbündige und flächenversetzte Fenster

als Sonderform (außerwinklig oder gebogen)

ausführliche Darstellung, siehe Register Bestellwesen

Variante

SP2/17

Preisgestaltung

Spannrahmen Preisliste 3

Bitte beachten

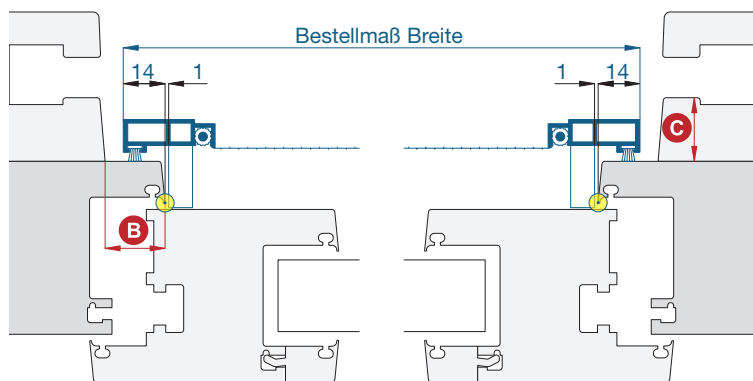
Seite 3

Bestellmaße

Breite = ☉ lichte Breite Fensterblendrahmen + 28 mm
 Höhe = ☉ lichte Höhe Fensterblendrahmen + 28 mm
 Maß X = Blendrahmenüberschlagsbreite

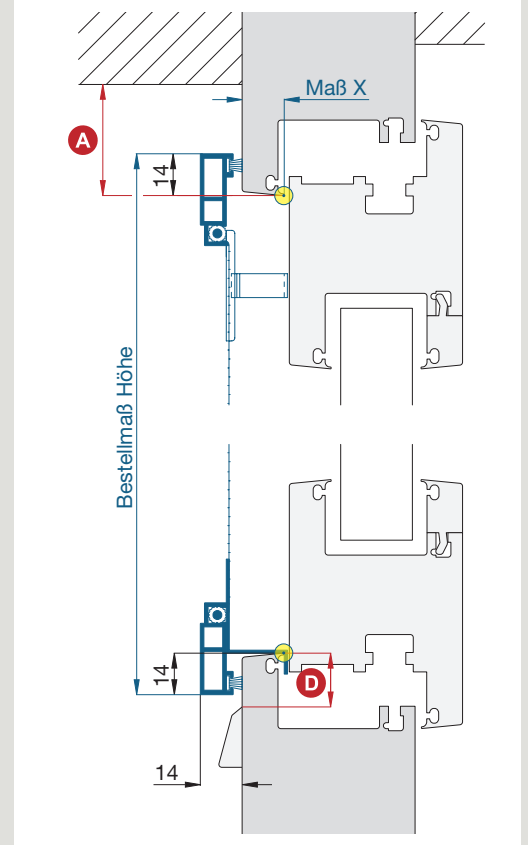
Horizontalschnitt

M 1:2,5



Vertikalschnitt

M 1:2,5



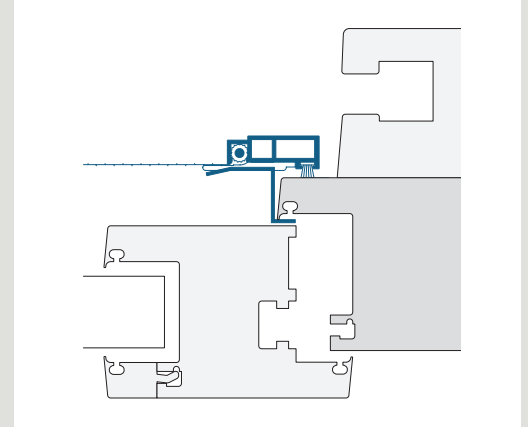
Worauf Sie unbedingt achten sollten

alternativ

A	obere Blendrahmenüberstandsfläche mind. 15 mm	SP2/19
B	Spannrahmenauflagefläche am seitlichen Blendrahmen mind. 15 mm	nachfragen
C	Abstand der Rollladenführung zum Blendrahmen mind. 15 mm	nachfragen
D	bei nach innen gebogenem Rollladenpanzer Abstand entsprechend vergrößern	Rollladenabstandhalter verwenden (Register Montagehilfsmittel)
	Abstand der Wasserschlitzkappe vom Rand des Blendrahmens mind. 14 mm	nachfragen
	Auflagefläche von 14 mm bei stark gesotfetem Blendrahmenprofil reicht nicht aus	nachfragen

Horizontalschnitt oben

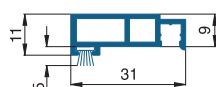
M 1:2,5



Zusatzgriff: Um den Spannrahmen problemlos einhängen zu können, befindet sich direkt unterhalb der oberen Seitenarretierung ein weiterer Griff.

verwendete Profile

mit Standardbürstendichtung, M 1:2



10 24 02

3-D Ansicht oben

(von innen)

